

中六級同學填報 JUPAS 指引 2019/20

- **重要程序:**請同學於啟動 JUPAS 程序開始之前，必須自行觀看 JUPAS 網站 > 申請人手冊 > 申請程序 1.1 – 1.4 的所有示範影片
<https://www.jupas.edu.hk/tc/applicants-user-guide/application-procedures/1-application-procedures-mandatory/>
- 「大學聯合招生辦法」JUPAS 申請工作坊將於 10 月 18 日(星期五 6B)及 10 月 28-29 日(6ACD 星期一及二放學)舉行，讓有意申請同學參加(當日請帶備此指引)

項目及準備材料	時期	程序
開設及啟動 JUPAS 帳戶,需準備 <ul style="list-style-type: none"> - 智能手機，具備拍照功能及流動數據，並已安裝個人電郵戶口 - 本指引 - 學生證及登入電腦密碼 - 身份證* **<u>不持有香港永久性居民身分證的同學，必須於工作坊當日帶備單程證回校，在工作坊期間按指示自行用手拍攝並上載至 JUPAS 報名系統</u> - 個人 e-mail 戶口及密碼 - 英文版通訊地址(請帶備水費或電費單) - 手提及住宅電話號碼 	於校內完成	1. 到電腦室登入電腦 2. 進入 www.jupas.edu.hk 網站 (然後於螢幕右上方選擇中文) 3. 點按「我的『大學聯招辦法』帳戶」進入另一頁 4. 點按 “CREATE a JUPAS Account” 5. 按網頁要求填妥所有資料 6. 點按左下方 “Continue” 7. 核對資料無誤後按 “Create Account” 按鈕 8. 開啓電郵並找出驗證碼 verification code 9. 回到 JUPAS 網站並點按 “login” 按鈕 10. 輸入自訂的 “login name” 和 “password” **請不要忘記你的 login name 和 password 11. 輸入驗證碼，成功啓動 JUPAS 帳戶
確認聲明	於校內完成	1. 登入 JUPAS 2. 核對各項資料，無錯誤可按 “Continue” 3. 細閱條款，同意請按 “Confirm and Continue” 按鈕
繳交報名費: \$460	4/12/19 前 校內截止日期: 27/11/2019(星期三)	1. 可選用信用咭；或 2. 繳費靈；或 3. E-banking；或 4. 帶同身份證、現金到東亞銀行各分行繳交；或 5. 到 JUPAS 辦公室繳交

<p>遞交課程選擇</p> <ul style="list-style-type: none"> - 參考各院校各課程資訊 - 了解自己的興趣和能力 - 了解不同課程的收生要求 - 最多可選 20 個課程 (包括 SSSDP 學士課程) - 3 個 Band A 課程最為重要 (需要面試的心儀課程應該放 Band A) 	<p>4/12/19 前 校內截止日期: 27/11/2019(星期三)</p>	<ol style="list-style-type: none"> 1. 登入 JUPAS 2. 在左方點按 “Programme Choices”，再按 “Edit Programme Choices”，按 “OK” 繼續 3. 點按 “Programme Catalogue” 再選按心儀學院及課程 4. 選好你的心儀課程後，按對應的「+」號 5. 重複選擇並最多可「+」20 個課程 6. 按 “Proceed to My DRAFT Programme Choices” 繼續，確認課程選擇後按 “Continue” 再按 “OK” 7. 核對並肯定自己的課程選擇後，鍵入 “Yes”，再按 “Submit”，按 “OK” 確認遞交 8. 於截止日期前，同學仍可更登入 JUPAS 更改課程
<p>遞交 OEA 資訊 (如有需要)</p> <ul style="list-style-type: none"> - 最多可填寫 10 個 OEA 項 	<p>8/1/20 前</p>	<ol style="list-style-type: none"> 1. 點按 “Application Information” 2. 點按 “OEA”，再點按 “Edit” 3. 按「+」號便可填寫 OEA 資料 4. 按 “Save” 完成 5. 從覆步驟，最多可輸入 10 個 OEA 項目 6. 同學可於 “Additional Information” 中 以不多於 500 字的英文或中文描述一項對自己的成長或人生目標有重要影響的活動或興趣，最後按 “Save” 即可
<p>遞交 SLP 資訊 (如有需要)</p> <ul style="list-style-type: none"> - 約 11 月同學可到電腦室下載學校為你準備的 SLP 檔案 	<p>28/4/20 前</p>	<ol style="list-style-type: none"> 1. 點按 “Application Information” 2. 點按 “SLP”，再點按 “Edit” 3. 按 “Browse” 選出你的 SLP 檔案文件 4. 按 “Save” 完成
<p>更新課程選擇</p>	<p>20/5/2020 前</p>	<p>*每次更新課程選擇之前需要繳交\$100</p>

- 請同學花時間仔細瀏覽 JUPAS 網站內(1)“申請人手冊”及(2)“實用資料”的內容
- 同學可以自行安裝 JUPAS 手機流動應用程式
- SSSDP 課程連結在 JUPAS 網站主頁底部

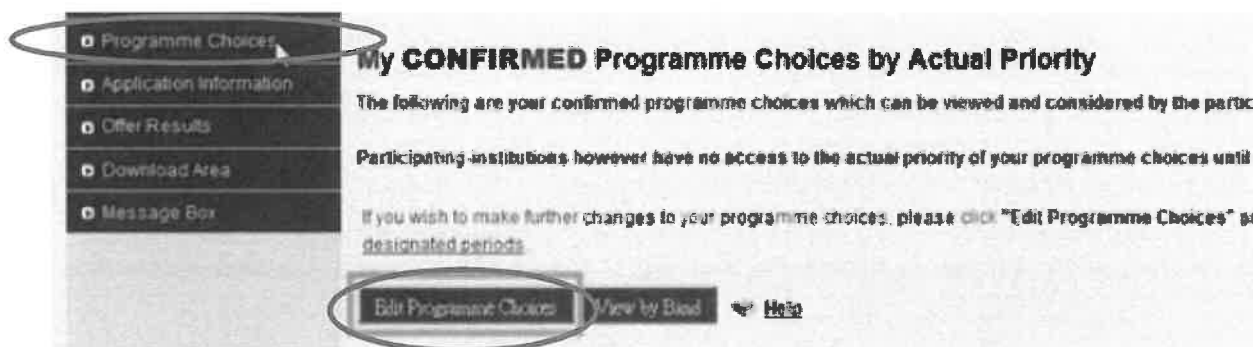
九龍三育中學
填報 JUPAS 課程選擇注意事項

同學開設 JUPAS 戶口後，必須於 2019 年 12 月 4 日之前完成填報課程選擇及繳交 \$460 報名費，報名才能生效。

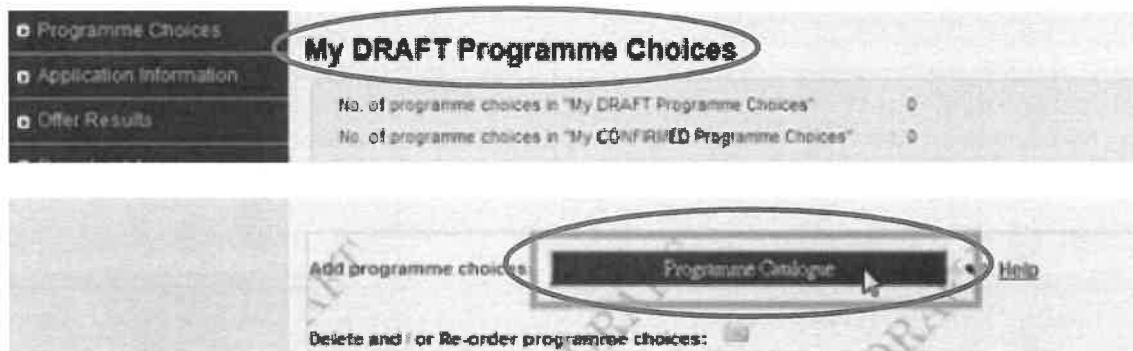
填報課程選擇程序

步驟 1：登入 JUPAS 個人戶口

步驟 2：點選 “Programme Choices” → “Edit Programme Choices”



步驟 3：進入 “My DRAFT Programme Choices” 頁面後，點選 “Programme Catalogue”

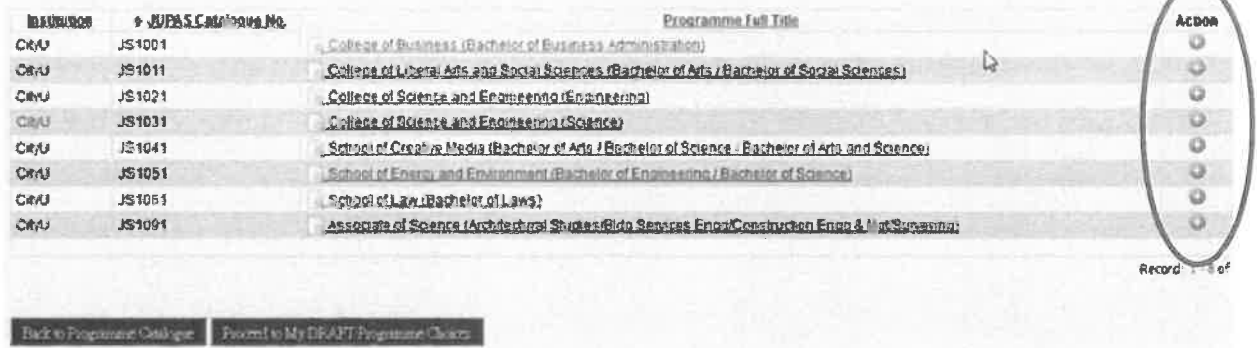


步驟 4：進入 “Programme Catalogue” 頁面後，點選你心儀的大學相對的課程數目。

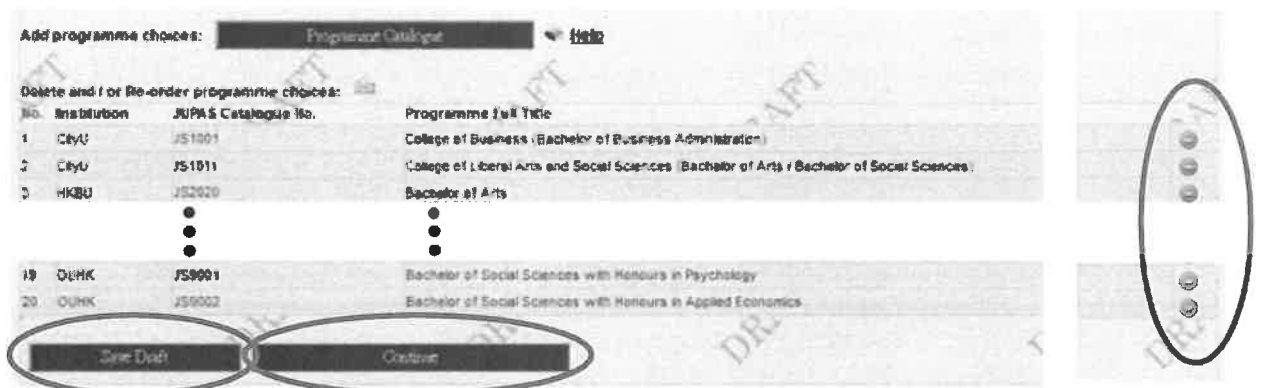
Programme Catalogue
Filtered to My DRAFT Programme Choices

Institution	Bachelor Degree	Associate Degree	Higher Diploma	Total
City University of Hong Kong	13	1	2	16
Hong Kong Baptist University	17	0	0	17
Lingnan University	2	0	0	2
The Chinese University of Hong Kong	20	0	0	20
The Hong Kong Institute of Education	17	0	1	18
The Hong Kong Polytechnic University	22	0	16	38
The Hong Kong University of Science and Technology	10	0	0	10
The University of Hong Kong	24	0	0	24

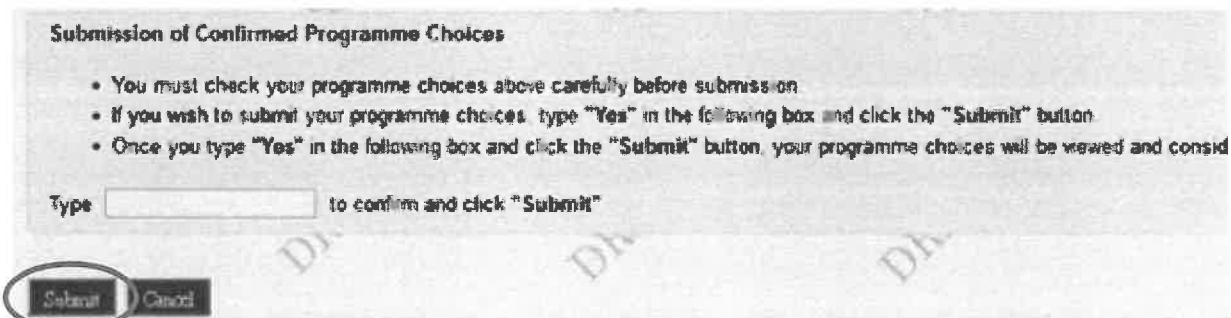
步驟 5：進入 “My Search List” 頁面後，選出你心儀的大學課，在相應位置按
從覆這步驟直至選出 20 個心儀課程。



步驟 6：20 個心儀課程選好後，可回到 “My DRAFT Programme Choices” 細閱課程，有
需要時可再作增減或調整意願次序。最後可按 “Save Draft” 儲存或確認所有選擇無誤後
可按 “Continue” 繼續。



步驟 7：同學在 “My DRAFT Programme Choices” 頁面確認所有選擇無誤後，可於方格內
輸入 Yes，再按 Submit，所有課程便會送到 “CONFIRMED Programme Choices” 並可
給相關大學查閱。



最後同學可見到已經確認的課程選擇如下：

No.	Institution	JUPAS Catalogue No.	Full Title
1	CUU	JS1001	College of Business (Bachelor of Business Administration)
2	CUU	JS1011	College of Liberal Arts and Social Sciences (Bachelor of Arts / Bachelor of Social Sciences)
3	HKBU	JS2020	Bachelor of Arts
4	HKBU	JS2030	Bachelor of Arts in Music
5	LingnanU	JS7100	Bachelor of Arts (Honours)
6	LingnanU	JS7200	Bachelor of Business Administration (Honours)
7	CUHK	JS4006	Anthropology
8	CUHK	JS4018	Chinese Language and Literature
9	HKEd	JS8105	Bachelor of Education (Honours) (Chinese Language)
10	HKEd	JS8117	Bachelor of Education (Honours) (English Language) - Secondary
11	PolyU	JS3002	Broad Discipline of Applied Sciences
12	PolyU	JS3014	HD in Applied Physics
13	HKUST	JS5001	Science
14	HKUST	JS5002	Engineering

九龍三育中學
填報 JUPAS 注意事項

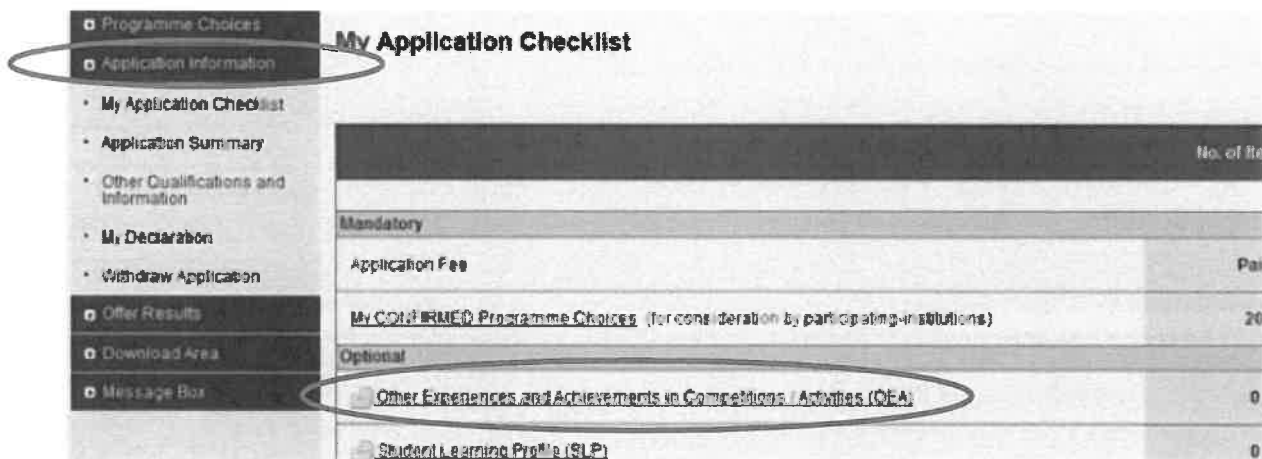
同學填報 JUPAS 時，可自行決定是否需要填報以下資料：

1. OEA/其他經驗或成就 (最多填報 10 項)
2. SLP/學生學習概覽 (學校會幫同學製作 SLP)
3. Other Academic Results/其他學術成績
4. Music Qualifications/ 音樂考試成績
5. Prior Education/前教育資料
6. Alternative Qualification(s) in Chinese Language/其他中國語文成績
7. Disability Information/殘疾狀況

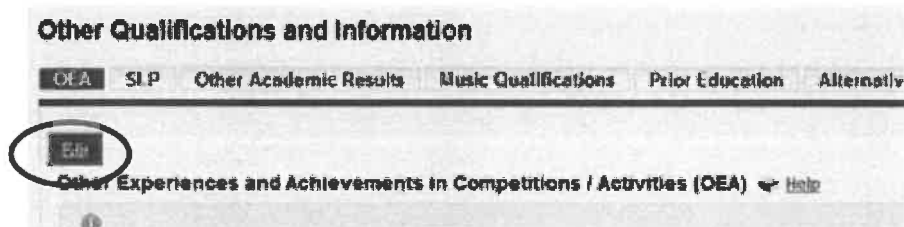
*** 填報 OEA/其他經驗或成就 (2020 年 1 月 8 日前完成)**

步驟 1：登入 JUPAS 個人戶口


步驟 2：點選 “Application Information” → “Other Experiences and Achievements ...”



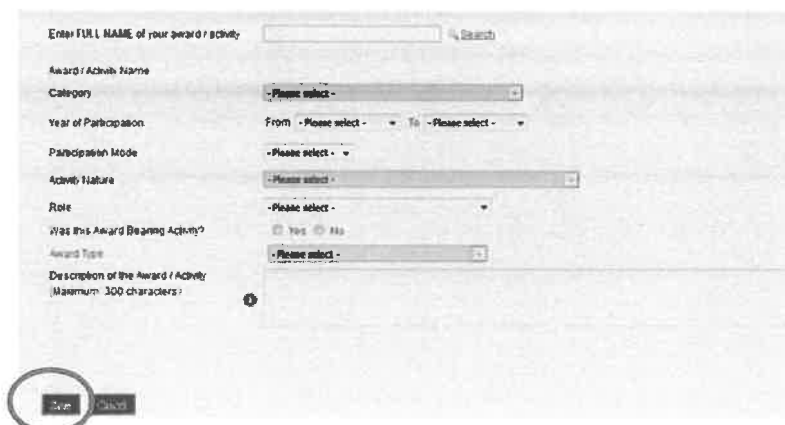
步驟 3：進入 “Other Qualifications and Information” 頁面後，點選 “Edit”



步驟 4：在頁面右方，點按



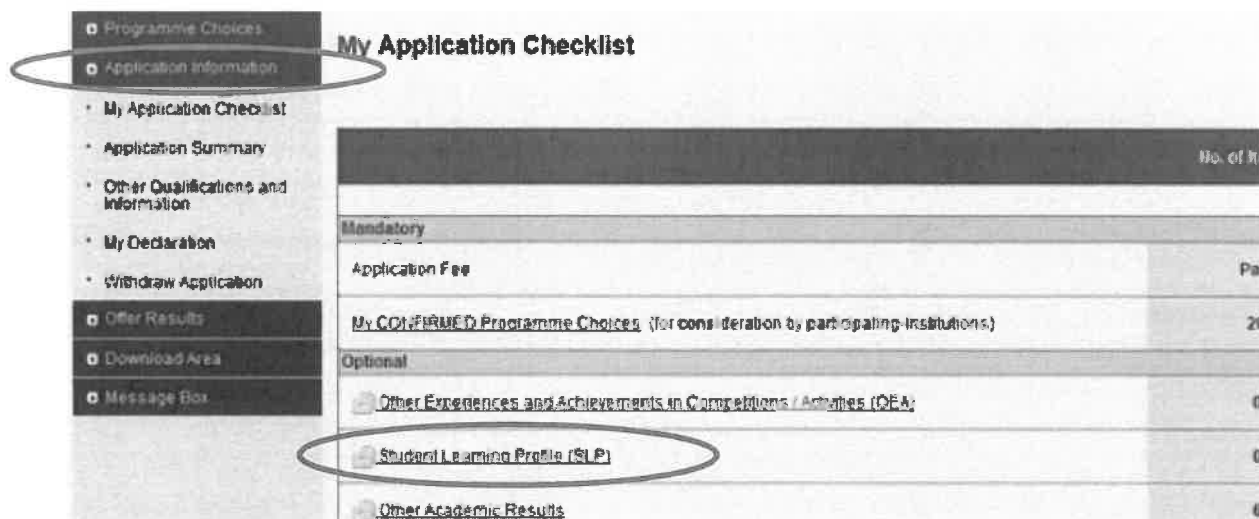
步驟 5：在進入 OEA 輸入頁面後，同學可輸入想申報的 OEA 項目，最後按“Save”完成。



***填報 SLP(學生學習概覽) (2020 年 4 月 28 日前完成)**

步驟 1：登入 JUPAS 個人戶口

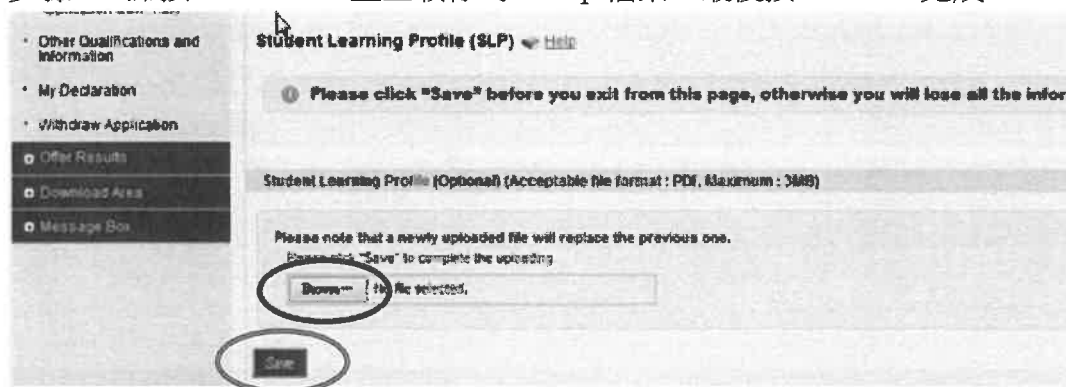
步驟 2：點選 “Application Information” → “Other Experiences and Achievements ...”



步驟 3：點選 “Edit”



步驟 4：點按 “Browse” 並上載你的 ...slp 檔案，最後按 “Save” 完成。



注意：

1. JUPAS 內 OEA 資訊須於 2020 年 1 月 8 日前完成填報。
2. JUPAS 內 SLP 檔案須於 2020 年 4 月 28 日前完成填報。
3. 個人成績表影像及 SLP 檔案可按以下法到電腦室取得
步驟 1：用你自己的學校學生證號碼到學校電腦室登入電腦。
步驟 2：點按 “我的電腦” 圖示後，再點按 “z:” 硬碟機，便可見到有 3 個 pdf 檔，一個是..._slp 檔，一個是...s4 成績表檔，一個是...s5 成績表檔。同學可以用記憶棒複製檔案或將檔案電郵給自己。同學必須檢查清楚內容有否錯漏。
4. 另外申請入讀 VTC 課程亦須上載 SLP 檔案。

JUPAS 聯招策略

聯招課程排序的考慮因素(認真處理選擇 A1-B6)

1. 個人興趣 (不是家人、朋友或老師的興趣!)
2. 比較及考慮各大學同一專業的課程
3. 課程入學要求(科目、成績、計分方法 – 4C+2X? 4C+1X? Best 6? Best 5? 其他計分方法 ?)
→核心科目成績不算優異而選修科成績較好的話，計分方法 Best 6/5 較有利，計分方法 4C+1X/2X 優勢較小
4. 優先考慮科目*/計分較重科目
留意「科目比重」及「額外課程要求」以評估自己的優勢
*理大：
優先科目 X10 ，核心科目 X7 ，其他科目 X7/X5
6. 面試安排(須放 BAND A)
7. 過往3年收生成績/BAND
8. 學額
9. 收生分數由高至低順序
10. A1 可以較進取
11. A3 預計個人成績高於去年收生成績中位數，課程學額必須較大

JUPAS 聯招策略 – 常見錯誤

少犯一些錯，你就贏!

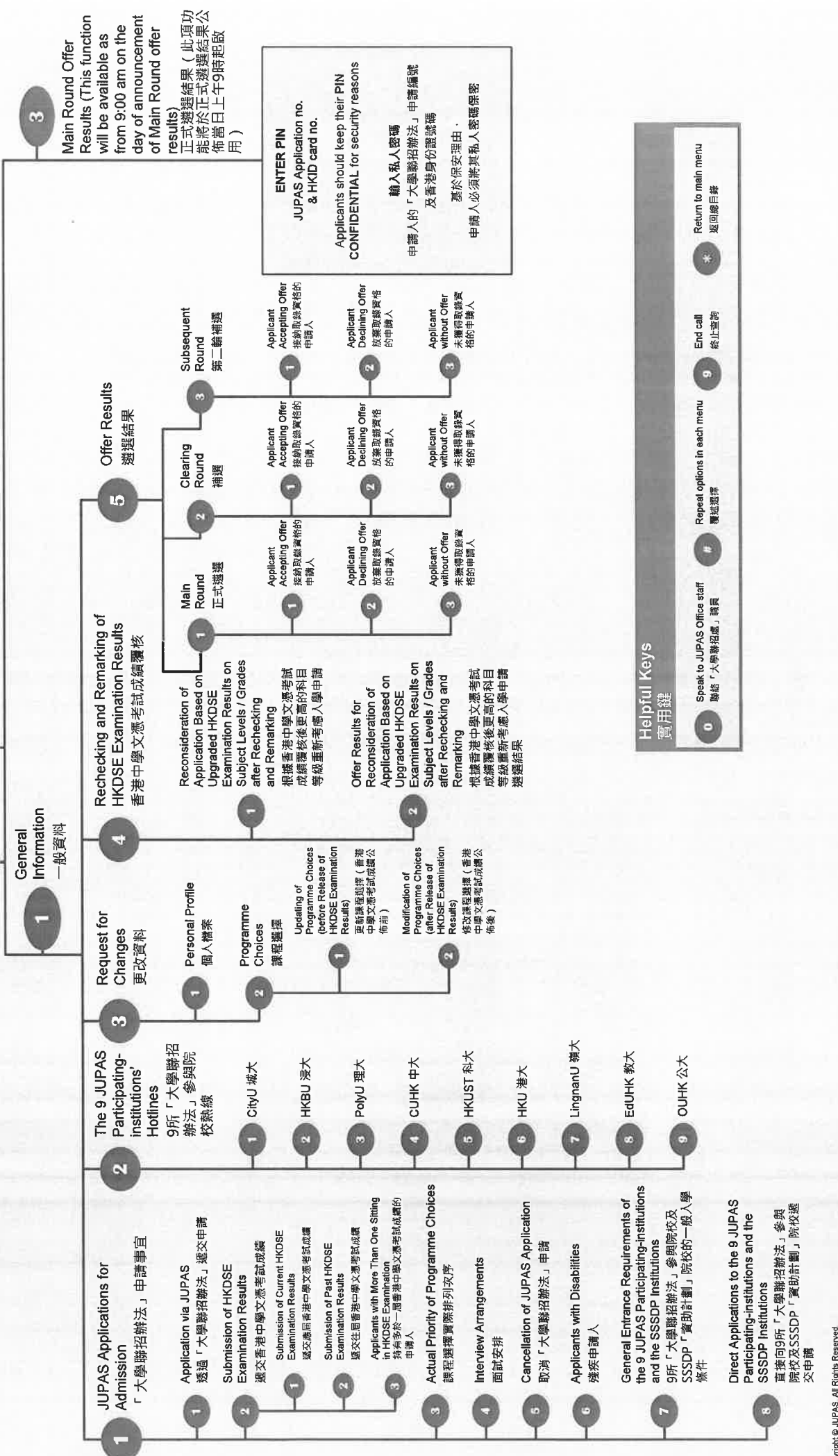
1. 聯招三錯：沒以興趣選科、沒準備入學試、沒定期查電郵
2. 不符合基本入學要求/優先條件
例如沒有修讀 M1/M2 卻選了教育大學數學教育
3. 沒有依聯招日程提交、確認申請資料，錯失機會
4. 集中於「收生成績高且熱門」/「三大」課程
5. 大部份選擇的課程收生人數太少(<20)
6. 完全不選 SSSDP、OUHK、HD、AD
7. 太輕易放棄取錄(2018/19 - 7850 放棄取錄個案)、入讀後退學(2018/19 - 1282 大學生退學)
→若只為入大學而選報不感興趣的課程，最後很可能會後悔。入讀後根本不感興趣而選擇退學，浪費自己的時間和浪費了學額



JUPAS OFFICE 24-HOUR INTERACTIVE VOICE RESPONSE SYSTEM (IVRS) 「大學聯招處」24小時互動語音系統

2334 2330

1 廣東話
3 English



Helpful Keys
實用鍵

- 0 Speak to JUPAS Office staff 聯絡「大學聯招處」職員
- # Repeat options in each menu 覆述選擇
- 9 End call 終止查詢
- * Return to main menu 返回總目錄